

单位注册教程

1、建议

因注册时需要打印《单位注册信息登记表》，所以建议使用可连接打印机的设备进行单位注册。

2、准备材料

事业单位法人证书/营业执照/医疗机构执业许可证扫描件或照片

3、注意事项

3.1 注册前请核实贵单位是否已经注册过并且通过审核，如果已经注册请不要重复注册。

3.2 如果已经填写过单位注册申请，想继续完善或者查看填写的申请信息及审核意见，可直接查看注册记录，无需再次填写注册申请。

4、注册流程

4.1 输入网址 <http://chinasdc.cn>，进入[脑血管病大数据平台]

4.2 点击页面右上角[注册]按钮，进入到登录页面。



服务入口



心脑血管病网



脑卒中社区筛查项目



脑卒中住院筛查项目




卒中中心建设/直报



卒中急救地图



项目/课题管理



大数据创新平台



脑卒中大会

脑血管病大数据平台

4.3 点击登录框下方[单位注册]，选择[注册新单位]，开始填写《单位注册信息登记表》



脑卒中防治工程管理专项数据库系统

欢迎登录

脑血管病大数据平台

账号登录 手机号登录

请输入用户名

请输入密码

请输入验证码 

[忘记密码?](#)

登录

[单位注册](#) [账号查询](#) [账号激活](#)

点击单位注册



选择注册新单位

4.4 按照要求填写单位信息及单位管理员信息，完成《单位注册信息登记表》并点击[保存]进入到下一步。

注意：

- 1) 请确保单位名称与实际单位名称一致
- 2) 统一社会信用代码为 18 位，可参考事业单位法人证书上填写，或通过

<https://www.cods.org.cn> 查询

3) 部队医院，统一社会信用代码填 000000000，暂无统一社会信用代码的机构，可填 1111111111

1
填写信息登记表
2
单位资质认证
3
完成注册

填写《单位注册信息登记表》

[已有账号？立即登陆](#)

单位信息

- * 所属省份：
- * 行政区划：

注：如果在提供的行政区划中找不到您要的选项，请与数据中心联系：010-58239188
- * 单位名称：
- 单位简称：
- * 单位等级：
- * 统一社会信用代码：

注：统一社会信用代码查询网址：<https://www.cods.org.cn/>
- * 联系电话：
- * 详细地址：

单位管理员信息

- * 真实姓名：
- * 身份证号：
- * 性别：男 女
- * 手机号码：
- * 电子邮箱：
- * 验证码：

填写《单位注册信息登记表》

4.5 打印《单位注册信息登记表》，再将打印的登记表加盖单位公章并扫描或拍照。

1 2 3
填写信息登记表 单位资质认证 完成注册

已有账号? [立即登陆](#)

请完成以下步骤，认证单位资质

- **第一步**
打印《单位注册信息登记表》
🖨️ 点击打印登记表
注：如果单位注册信息登记表填写有误，可先修改再打印。 [修改登记表](#)
- **第二步**
将打印的《单位注册信息登记表》加盖单位公章并拍照
- **第三步**
将事业单位法人证书拍照（部队医院、暂无统一社会信用代码的医院不需要）
注：如果没有事业单位法人证书，可上传营业执照或医疗机构执业许可证
- **第四步**
上传《单位注册信息登记表》盖章图片及事业单位法人证书图片
📁 上传图片

提交

打印《单位注册信息登记表》

4.6 扫描《事业单位法人证书》或拍照，如果没有事业单位法人证书，可上传营业执照或医疗机构执业许可证代替。（部队医院、暂无统一社会信用代码的医院不需要准备）

4.7 上传《单位注册信息登记表》、《事业单位法人证书》图片

1 2 3
填写信息登记表 单位资质认证 完成注册

已有账号? [立即登陆](#)

请完成以下步骤，认证单位资质

- **第一步**
打印《单位注册信息登记表》
🖨️ 点击打印登记表
注：如果单位注册信息登记表填写有误，可先修改再打印。 [修改登记表](#)
- **第二步**
将打印的《单位注册信息登记表》加盖单位公章并拍照
- **第三步**
将事业单位法人证书拍照（部队医院、暂无统一社会信用代码的医院不需要）
注：如果没有事业单位法人证书，可上传营业执照或医疗机构执业许可证
- **第四步**
上传《单位注册信息登记表》盖章图片及事业单位法人证书图片
📁 上传图片

提交

点击上传图片



选择文件并上传

4.8 提交单位注册申请，提交后大概 1-2 个工作日内，审核结果将以短信形式通知到单位管理员手机。

4.9 如果审核通过，需点击登录页面[账号激活]，设置账号名和密码，完成账号激活，激活后方可登陆系统。



脑卒中防治工程管理专项数据库系统

欢迎登录

脑血管病大数据平台

账号登录 手机号登录

请输入用户名

请输入密码

请输入验证码 

[忘记密码?](#)

登录

[单位注册](#) [账号查询](#) [账号激活](#)

点击账号激活


账号激活

[返回登录页](#)


*预留手机号:

*短信验证码: [获取短信验证码](#)

*设置用户名:

*设置密码: 

弱 中 强

*确认密码: 

*验证码: 

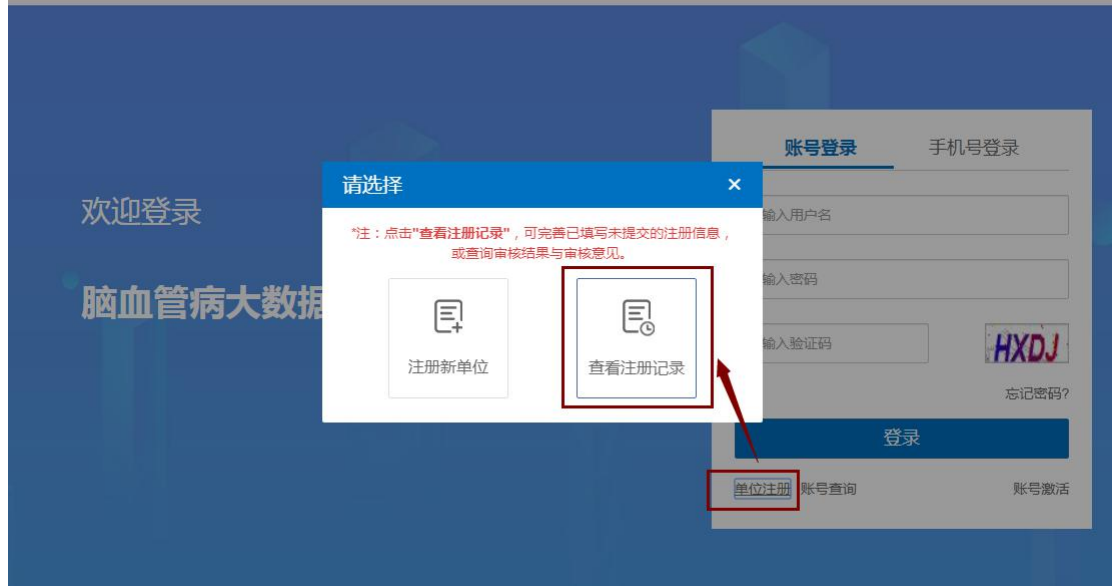
激活

设置账号、密码，完成激活

4.10 如果审核未通过，可点击[单位注册] [查看注册记录],输入注册时填写的单位名称及管理员手机号码,进入注册记录页面，在此页面查看审核意见、修改并重新提交。



脑卒中防治工程管理专项数据库系统



点击查看注册记录

查看单位注册记录 [返回登录页](#)

还未注册? [马上注册](#)

提示: 本次填写的单位名称、手机号码请与以往填写的保持一致, 以便找回历史填写记录!

*单位名称:

*手机号:

验证身份

审核结果	审核人	审核时间	审核意见
审核未通过		2025:24	统一社会信用代码填写错误，请核实。

单位注册信息登记表

[打印](#) [修改](#)

1、单位信息

- 所属省份：[模糊]
- 单位名称：[模糊]
- 单位等级：三级甲等
- 联系电话(座机)：[模糊]
- 行政区划：[模糊]
- 单位简称：[模糊]
- 机构代码：[模糊]
- 详细地址：[模糊]

2、管理员信息

- 真实姓名：[模糊]
- 身份证号：[模糊]
- 电子邮箱：[模糊]
- 性别：男
- 手机号码：[模糊]

单位资质认证图片 [重新上传](#)

《单位注册信息登记表》盖章图片

事业单位法人证书

[再次提交](#)

查看/修改单位注册申请